



**RENAULT**  
La vie, avec passion

# Renault TWIZY



Z.E.



## Plaisirs électriques

Rien de ce que vous connaissez ne ressemble à TWIZY. L'électron libre ultramobile vous accompagne au quotidien grâce à son autonomie de 100 km\* et 120 km\* en version 45km/h. Pour le recharger, rien de plus facile! Branchez-le chez vous ou sur n'importe quelle prise domestique de 220V. En 3 h 30\*\* maximum, la batterie est entièrement chargée! 100% fun à conduire, TWIZY vous offre des sensations... réservées aux twizystes!

\* Autonomie certifiée par l'UTAC en cycle ECE-15.

\*\* Des températures proches de 0°C ou négatives augmentent le temps de charge et réduisent l'autonomie. Des températures fortement négatives limitent la quantité d'énergie embarquée dans la batterie, donc également l'autonomie. Nous vous recommandons de privilégier des lieux de recharge et de stationnement prolongé garantissant une température positive.

# Plus fun la vie



TWIZY a un temps d'avance... sur son temps! 100% électrique, son habitacle est ouvert et ses formes insolites. Accessible sans permis à partir de 14 ans, pour la version TWIZY 45 km/h ou avec un permis B pour la version 80 km/h, TWIZY vous enveloppe en toute liberté. Déplacez-vous en toute sécurité et gardez-vous très facilement grâce à sa taille compacte. N'attendez plus le futur et faites circuler l'énergie!

# Votre TWIZY sur mesure



Offrez-vous une vue imprenable sur la ville en optant pour le toit transparent\* et personnalisez la carrosserie grâce à un choix de coloris électrisants. À bord de TWIZY, pas de jaloux : chacun son siège, mais le même accueil et le même confort à la carte. Ses portes s'ouvrent en élytre\* pour s'adapter à la ville parfois trop encombrée. Avec qui sortirez-vous ? Choisissez bien, ses deux places créent l'intimité. Émotions imprenables garanties !

\*En option.

# TWIZY Cargo, un maxi coffre pour un max de place



Renault TWIZY crée l'événement dans l'univers professionnel avec le TWIZY Cargo. Très utile pour livrer grâce à son grand coffre avec serrure de 180 litres (norme VDA) à l'arrière et son mini encombrement, qui lui permet de se garer entre deux voitures. Mi-scooter, mi-utilitaire, TWIZY Cargo est une alternative unique déclinée en deux modèles : 45km/h ou 80km/h. Entièrement personnalisable, il est un média exclusif pour votre entreprise. Zéro émission<sup>(1)</sup>, zéro bruit<sup>(2)</sup>, 100% électrique... Quand vous livrez en TWIZY, ses valeurs enrichissent votre image. Côté conducteur, il joue la sécurité avec des équipements dignes d'une automobile classique. TWIZY a décidément plus d'un tour dans son coffre pour rendre la livraison facile.

(1) Zéro émission de CO<sub>2</sub> à l'usage et hors pièces d'usure.

(2) Zéro bruit moteur.

# Instinct protecteur



On vit mieux la ville quand on s'y sent en sécurité : TWIZY assure votre protection. Son châssis tubulaire développé par Renault Sport vous met à l'abri des chocs, et ses 4 freins à disque offrent une vraie sécurité active. La sécurité passive est aussi au rendez-vous avec une ceinture 4 points et un airbag conducteur. Condensé de technologies, TWIZY propose également un radar de recul\* facilitant les manœuvres de parking. Idéal pour garder votre TWIZY intact!

\*Disponible en accessoire.

# Confort et praticité



Grâce à ses équipements et à ses nombreux rangements à bord, bénéficiez d'une conduite sécurisée et agréable! Les fenêtres\*\* en PVC transparent, amovibles ou rabattables par système de fermeture éclair, permettent de protéger les occupants des intempéries et de profiter du beau temps lorsque les conditions climatiques le permettent. Couplé à ses haut-parleurs intégrés, le kit mains-libres Bluetooth® avec écran LCD\* vous permet de téléphoner et d'écouter votre musique préférée en toute sécurité. Grâce à son support smartphone aimanté\*\*, fixez votre appareil sur le tableau de bord de votre TWIZY d'un simple geste. La vraie vie, 100% mobile!


\* Disponible en option.

\*\* Disponible en accessoire.

# Personnalisation

## Personnalisation extérieure

### Teintes de carrosserie



Noir Étoilé<sup>(1)</sup>

Blanc Neige<sup>(1)</sup>

Rouge Filament

Bleu Caraïbes

### Arches



Noir Étoilé<sup>(1)</sup>

Blanc Neige<sup>(1)</sup>

Rouge Filament

Bleu Caraïbes

### Enjoliveurs et jantes



Enjoliveur gris (série)<sup>(2)</sup>

Enjoliveur blanc<sup>(2)</sup>

Enjoliveur noir<sup>(2)</sup>

Jante noire<sup>(2)(3)</sup>

Jante rouge<sup>(3)</sup>

Jante bleue<sup>(3)</sup>

(1) Peinture métallisée.  
(2) Disponible sur LIFE.  
(3) Disponible sur INTENS.



## LIFE

Avec TWIZY Life, place à l'essentiel de TWIZY : sa souplesse, son dynamisme, sa sécurité. Mais surtout un design qui parle de lui-même.

TWIZY Life est personnalisable sous toutes les coutures... Du plus sobre au plus fun, le TWIZY dont vous avez envie existe.



## INTENS

TWIZY Intens pousse la modernité dans les moindres détails : décor Carbone sur le toit et le couvercle des boîtes à gants, peinture métallisée pour un aspect plus électrique, et jantes aluminium diamantées. Personnalisez votre TWIZY en deux temps : choisissez la teinte carrosserie, sellerie et rétroviseurs\*, puis celle de l'arche et des jantes.



\*Véhicule présenté avec pack bleu et portes "Latérales" en option.

## Intérieur

Détail intérieur



Noir/sans stripping (de série). Siège et ellipse disponible en blanc en option.

# Roue libre

	<b>TWIZY 45</b>	<b>TWIZY</b>
Homologation	<b>Quadricycle léger (L6e)</b>	<b>Quadricycle lourd (L7e)</b>
Type de permis de conduire nécessaire	À partir de 14 ans avec un BSR	Permis B
Puissance administrative	1cv	2cv
Label émission		Zéro émission : 100% électrique
Nombre de places		2 (1 sur Cargo)
<b>MOTEUR</b>		
Type moteur		3CG - électrique asynchrone
Puissance kW CEE (ch)	4 (5)	13 (17)
Couple maxi Nm CEE (m.kg)	33	57
Régime couple maxi (tr/min)	de 0 à 2050 tr/min	de 0 à 2100 tr/min
Carburant		Électrique
<b>BOÎTE DE VITESSES</b>		
Manuelle - Automatique		Automatique
Type		Réducteur
Rapport de démultiplication	01:13.40	
Nombre de rapports A.V.		1
<b>PERFORMANCES</b>		
Vitesse maxi (km/h)	45	80
50 m D.A. (s)	7,5	6,6
0-45 km/h (s)	9,9	6,1
30-60 km/h (s)	5 (jusqu'à 45 km/h)	8,1
<b>CONSUMATION cycle urbain ECE-15</b>		
CO <sub>2</sub> (g/km)		0
Autonomie ECE-15 (km)*	120	100
Wh/km	58	63
<b>DIRECTION</b>		
Assistée		Crémaillère directe
Diamètre de braquage entre trottoirs (m)		6,8
Nombre de tours de volant		2,8
<b>TRAINS</b>		
Type train avant		Pseudo-Mc Pherson - Combiné ressort / amortisseur / butée de choc
Type train arrière		Pseudo-Mc Pherson - Combiné ressort / amortisseur / butée de choc
Diamètre barre antidévers avant / arrière (mm)		Avant et arrière : diamètre 23 mm
<b>ROUES ET PNEUMATIQUES</b>		
Jantes de référence (")		13"
Dimensions pneumatiques avant		Continental EcoContact 125/80 R13
Dimensions pneumatiques arrière		Continental EcoContact 145/80 R13
<b>FREINAGE</b>		
Type du circuit de freinage		Simple circuit
Avant : disque plein (DP), disque ventilé (DV) Diamètre (mm)		DP 214 mm
Arrière : tambour (T), disque plein (DP), disque ventilé (DV) Diamètre (mm)		DP 204 mm
<b>AÉRODYNAMIQUE ET CAPACITÉ</b>		
SCx/Cx		0,64
Énergie embarquée (kWh)		6,1
<b>MASSES (kg)</b>		
À vide en ordre de marche (hors batterie)	446 (375)	474 (375)
À vide en ordre de marche sur l'avant	197	206
À vide en ordre de marche sur l'arrière	249	268
Total roulant (MTR)	685	690
Charge utile (CU)	110	115
Masse maxi remorque freinée		0
Masse maxi remorque non freinée		0

\* L'autonomie mesurée et certifiée par l'UTAC du véhicule en cycle ECE-15 est de 100km pour Renault TWIZY.

Comme la consommation de carburant d'un véhicule thermique, en usage réel, l'autonomie de Renault TWIZY est influencée par plusieurs variables qui elles-mêmes dépendent majoritairement du conducteur. La vitesse, le dénivelé des routes empruntées, ainsi que le style de conduite adopté en sont les principales. Ainsi, par exemple, vous pourrez réaliser généralement autour de 80km en utilisant l'éco-conduite et autour de 50km dans des conditions sévères d'usage. C'est pour cette raison que nous vous donnons les moyens de contrôler votre autonomie grâce à la nouvelle instrumentation de bord et notamment l'économètre, qui vous donne votre consommation d'énergie instantanée. Pour optimiser votre rayon d'action, maximisez la récupération d'énergie produite par la décélération et limitez l'utilisation des consommateurs accessoires (désembuage du pare-brise, phares).

Des températures proches de 0°C ou négatives augmentent le temps de charge et réduisent l'autonomie. Des températures fortement négatives limitent la quantité d'énergie embarquée dans la batterie, donc également l'autonomie. Nous vous recommandons de privilégier des lieux de recharge et de stationnement prolongé garantissant une température positive.


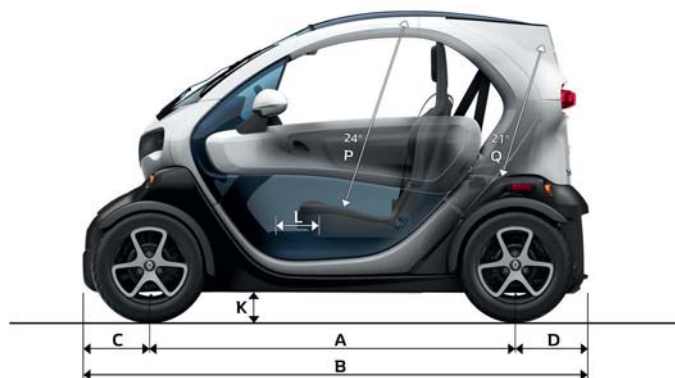
# Équipements & options

	LIFE	INTENS BLANC	INTENS NOIR	CARGO
<b>SÉCURITÉ</b>				
Z.E. Voice : avertisseur doux pour piétons à enclenchement manuel	●	●	●	●
Airbag frontal conducteur	●	●	●	●
Ceintures de sécurité avant 4 points à enrouleur	●	●	●	●
Ceintures de sécurité arrière 3 points à enrouleur	●	●	●	-
Bosse anti sous-marinage sous siège avant	●	●	●	●
Siège arrière compatible rehausseur enfant de poids supérieur à 15kg	●	●	●	-
Antidémarrage électronique codé	●	●	●	●
Colonne de direction verrouillable	●	●	●	●
Frein de parking verrouillé à la coupure de contact	●	●	●	●
Alarme anti-soulèvement	○	○	○	○
<b>CONDUITE</b>				
Boîte automatique à rapport unique (réducteur)	●	●	●	●
Recharge de la batterie de traction au lever de pied (freinage récupératif)	●	●	●	●
Direction à crémaillère directe	●	●	●	●
Aide au parking arrière	A	A	A	A
Essui-glace avec position intermittent et lave-glace	●	●	●	●
Désembuage pare-brise (sur Twizy 45)	○	○	○	○
Désembuage pare-brise (sur Twizy)	●	●	●	●
<b>PERSONNALISATION</b>				
<b>Pack Color (option gratuite)</b>				
Pack Color Noir (arches de carrosserie noires, jantes alu diamantées noires)	-	○	○	-
Pack Color Blanc (arches de carrosserie blanches, jantes alu diamantées noires)	-	●	●	-
Pack Color Bleu (arches de carrosserie bleues, jantes alu diamantées bleues)	-	○	○	-
Pack Color Rouge (arches de carrosserie rouges, jantes alu diamantées rouges)	-	○	○	-
<b>Intérieure</b>				
Surtapis avec zone d'appui-pieds conducteur et passager	A	●	●	A
Coque de siège et ellipse de planche de bord noires	●	●	●	●
Coque de siège et ellipse de planche de bord blanches	-	○	○	-
Sellerie Noir	●	●	●	●
<b>Extérieure</b>				
Rétroviseurs non peints	●	●	●	●
Rétroviseurs peints ton caisse (si portes)	-	●	●	-
Enjoliveurs Snowflake gris	●	-	-	●
Enjoliveurs Snowflake noirs	○	-	-	○
Enjoliveurs Snowflake blancs	○	-	-	○
Jantes alu diamantées noires	○	●	●	○
Jantes alu diamantées bleues ou rouges	-	●	●	-
Arches de carrosserie couleur carrosserie	●	-	-	●
Arches de carrosserie couleur noires	○	Pack Color	Pack Color	○
Arches de carrosserie couleur blanches	○	●	●	○

	LIFE	INTENS BLANC	INTENS NOIR	CARGO
Arches de carrosserie couleur bleues	○	Pack Color	Pack Color	○
Arches de carrosserie couleur rouges	○	Pack Color	Pack Color	○
Peinture métallisée	○	●	●	○
<b>CONFORT</b>				
Déflecteurs latéraux avant	●	●	●	●
Portes à ouverture en élytre, avec partie basse translucide	○	○	○	○
Vitres nomades : fermetures amovibles de la partie supérieure des portes	A	A	A	A
<b>Siège avant</b>				
Siège avant réglable en profondeur avec appui-tête intégré	●	●	●	●
Poignée de réglage de profondeur du siège avant accessible depuis la place arrière	●	●	●	-
<b>Siège arrière</b>				
Appui-tête intégré à la cloison arrière	●	●	●	-
<b>Rangements</b>				
Boîte à gants gauche dans planche de bord 3,5 litres	●	●	●	●
Boîte à gants droite dans planche de bord, fermée à clé, 5 litres	●	●	●	●
Rangement derrière le dossier de siège arrière et assise retournable, 55 litres, fermé à clé	●	●	●	-
<b>Autres</b>				
Prise accessoire 12V - 65 W dans boîte à gants gauche	●	●	●	●
Toit transparent traité anti-UV	○	○	○	-
<b>COMMUNICATION</b>				
Système audio pour appareils nomades (connexion via Bluetooth® ou prise apple, jack, USB) avec 2 haut-parleurs, écran de contrôle sur montant de baie avant gauche, commande déportée et micro pour diffusion de musique et kit téléphonie mains-libres	○	○	○	○
<b>ÉQUIPEMENTS SPÉCIFIQUES Z.E.</b>				
En charge : affichage du niveau de charge (en %) de la batterie	●	●	●	●
Contact mis : affichage de la vitesse instantanée et du rapport engagé	●	●	●	●
Ordinateur de bord Z.E. : autonomie restante, totalisateur kilométrique, éco-score	●	●	●	●
Double alerte de zone de réserve de batterie (12 derniers %, puis derniers km)	●	●	●	●
Cordon de charge spiralé 3 m en face avant avec limiteur d'allongement et embout prise type charge domestique	●	●	●	●
<b>ÉQUIPEMENT SPÉCIFIQUE CARGO</b>				
Coffre 180 litres (norme VDA) à l'arrière, fermé à clé	-	-	-	●

● De série ○ En option - : Non disponible A : Accessoire

# Dimensions



## VOLUME DE RANGEMENT (dm<sup>3</sup>)

Volume du coffre	31
Volume vide-poche gauche	3,5
Volume vide-poche droit	5

## PLAN COTÉ (mm)

<b>A</b> Empattement	1 686
<b>B</b> Longueur hors tout	2 338
<b>C</b> Porte-à-faux avant	313
<b>D</b> Porte-à-faux arrière	339
<b>E</b> Voie avant	1 094
<b>F</b> Voie arrière	1 080
Largeur sur garde-boue avant	1 237
<b>G</b> Largeur sur garde-boue arrière	1 232
Largeur hors tout avec rétroviseurs / avec portes	1 381/1 396
<b>H</b> Hauteur à vide	1 454
<b>H1</b> Hauteur à vide avec portes ouvertes mini / maxi	1 818/1 980
<b>K</b> Garde au sol en charge	120
<b>L</b> Course réglage du siège avant	200
<b>P</b> Distance entre l'articulation de la hanche au pavillon en place avant	908
<b>Q</b> Distance entre l'articulation de la hanche au pavillon en place arrière	843

## INFORMATIONS SUR LE RECYCLAGE DE LA BATTERIE DE TRACTION DU VÉHICULE ÉLECTRIQUE

- La batterie de votre véhicule électrique Renault Lithium-Ion est recyclable.
- Ne tentez pas de démonter la batterie par vous-même afin d'éviter tout risque de choc électrique, blessure ou brûlure. Seul un spécialiste Z.E. peut faire cette opération.
- Pour le remplacement de la batterie, selon les termes du contrat avec votre opérateur de batterie, adressez-vous à votre concessionnaire RENAULT Z.E. Pour toute information supplémentaire, vous pouvez contacter le 3023

Conformément à l'article R311-1 du Code de la route, le modèle de véhicule TWIZY 45 est un véhicule de catégorie L6a (quadricycle léger à moteur) et le modèle TWIZY est un véhicule de catégorie L7e (quadricycle lourd à moteur). Il est rappelé que selon les dispositions du Code de la route, les quadricycles à moteur ne sont autorisés à circuler ni sur autoroutes, ni sur routes à accès réglementé sauf dérogation portée à la connaissance des usagers par une signalisation appropriée.

Renault TWIZY

100% FUN

