



**RENAULT**  
La vie, avec passion

# Renault ESPACE





## Sélection Sport

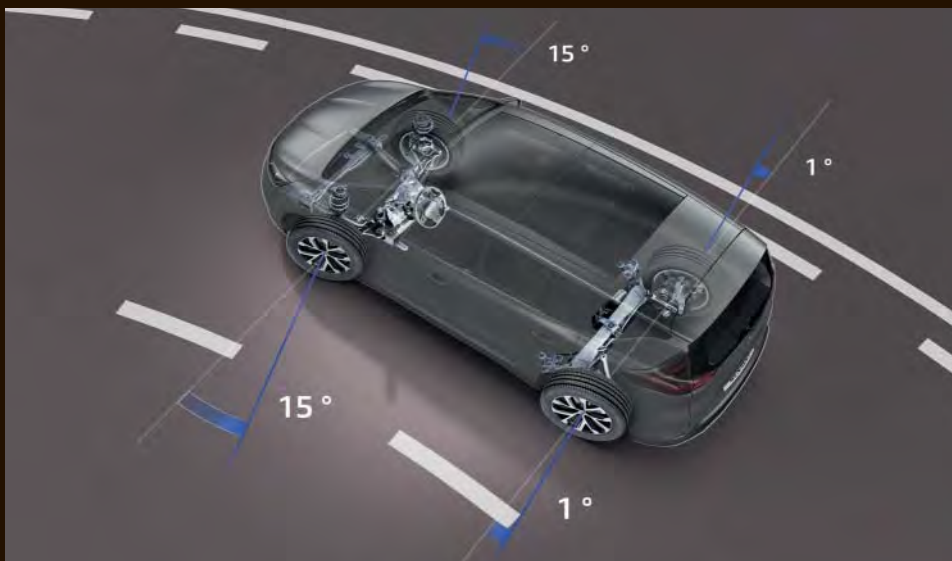
Envie de réactivité et de sensations fortes ? En mode Sport du MULTI-SENSE, vivez pleinement le caractère de Renault ESPACE. En adaptant les réactions du châssis, le système 4CONTROL, combiné à l'amortissement piloté, ouvre la voie à la sensation de fusionner avec la chaussée. Tenue de route renforcée, direction assistée plus résistante et réactivité sport de l'accélérateur. L'agilité à l'extrême pour une expérience sensorielle et intense dans les courbes.






## Sélection Confort

Dans la palette du MULTI-SENSE, passez en mode Confort pour vivre un moment relaxant. Le pilotage se fait en douceur avec une direction assistée souple et un amortissement piloté qui absorbe le relief. L'ambiance lumineuse bleue génère de la détente, le siège massant vous procure du bien-être. Émotions ressourçantes à bord.



## 4CONTROL Sublimez la route

Renault ESPACE fait corps avec la route. Innovation exclusive Renault, son système 4CONTROL à 4 roues directrices optimise l'agilité et la maniabilité en ville grâce au braquage des roues arrière. En conditions dynamiques, il renforce la tenue de route en adaptant les réactions à l'adhérence de la chaussée et à votre conduite. Pour la première fois couplé au 4CONTROL, l'amortissement piloté ajuste la suspension en fonction des conditions de route, de la dynamique du véhicule et du mode MULTI-SENSE sélectionné.



# Vivez une expérience multimédia sur grand écran

Prenez les commandes d'une expérience de pilotage inédite. Sur le grand écran vertical 8,7" haute résolution du système multimédia connecté R-LINK 2, faites défiler toutes les applications et fonctionnalités offertes par Renault ESPACE aussi intuitivement que sur votre tablette à la maison. Une ergonomie de navigation comme jamais vue auparavant.

## Prenez le contrôle de Renault ESPACE

Face à vous, à portée de main sur la console suspendue, un combiné d'instruments entièrement digital. Au quotidien, le centre de pilotage de votre vie à bord, par fonction : « Véhicule » pour prendre la main sur le MULTI-SENSE, les aides à la conduite et la modularité One-Touch des sièges arrière ; « Navigation » avec cartographie Europe, affichage 3D et TomTom Traffic\* qui vous informe en temps réel des événements de circulation ; « Multimédia » pour profiter de votre musique ; « Téléphonie » avec la fonction mains-libres via Bluetooth®. Toute la technologie de Renault ESPACE au bout des doigts.

\* Offert pendant 3 ans.

## Personnalisable et connecté sur R-LINK Store.

Comme sur une tablette nomade, les pages d'accueil du R-LINK 2 sont customisables par des widgets et des raccourcis. Créez jusqu'à 6 profils pour mémoriser à votre façon l'intégralité des réglages du véhicule tels que les préférences de la climatisation et des sièges. R-LINK 2 est par ailleurs connecté et vous permet d'accéder au monde des Apps et services proposés par Renault.

## Retrouvez vos applications smartphones sur votre tablette tactile.

Avec Android Auto™ et Apple CarPlay™, accédez facilement aux applications de votre smartphone compatibles avec la situation de conduite, directement depuis l'écran R-LINK 2.



# Une conduite réinventée

Renault ESPACE réinvente tout, jusqu'à votre façon de conduire. Les systèmes d'aide à la conduite sont des technologies intégrées de manière intuitive sur Renault ESPACE, pour vous faciliter la conduite et la rendre plus sûre. Garder ses distances, ne pas franchir la ligne, adapter sa vitesse, freiner en cas d'urgence... et même se garer. Autant de fonctions aujourd'hui prises en charge par une technologie de pointe. Pour autant, la sécurité passive à bord de Renault ESPACE n'a pas été oubliée. Faisant de votre sécurité un défi prioritaire, Renault ESPACE a atteint le meilleur niveau d'expertise en remportant 5 Étoiles aux tests Euro NCAP pour l'ensemble de ses dispositifs de sécurité passive à bord.



**Alerte de survitesse avec reconnaissance des panneaux de signalisation.** Le système permet d'adapter votre conduite en fonction des données de signalisation recueillies par la caméra. Une alerte supplémentaire apparaît via l'affichage tête haute si votre véhicule en est équipé.



**Easy Park Assist.** Le créneau n'aura jamais été aussi facile. Le système mesure l'emplacement et définit la trajectoire. Laissez-le prendre le volant et gardez-vous facilement.



**Régulateur de vitesse adaptatif.** S'approcher un peu trop près du véhicule qui vous précède ? À éviter. Le régulateur de vitesse adaptatif ajuste automatiquement la vitesse réglée afin de maintenir la bonne distance.



**Freinage actif d'urgence.** En cas de freinage d'urgence, le système agit en complément de l'ABS/ESC pour réduire les distances d'arrêt.



# Chromo zone



Blanc Glacier (O)



Blanc Nacré\*



Bleu Cosmos



Beige Dune



Gris Platine



Gris Cassiopée



Gris Titanium



Marron Glacé



Noir Étoile



Noir Améthyste\*\*



# Atelier créatif

## LIFE



Aquila 17"



Sellerie tissu Brun Foncé

### Sécurité et conduite

- ABS avec assistance de freinage d'urgence
- Aide au démarrage en côte
- Aide au parking avant, arrière et latérale
- Airbags frontaux, latéraux et rideaux (cf pages Equipements&Options)
- Allumage automatique des feux de croisement
- Allumage automatique des feux de détresse en cas de freinage d'urgence ou de choc
- Condamnation automatique des ouvrants en roulant
- Détecteur de pluie et allumage automatique des essuie-glaces
- Energy Smart Management (« Start-Stop ») automatique, dispositif de récupération d'énergie au freinage, volets pilotés, mode Eco)
- Fixations Isofix 3 sièges arrière
- Frein de parking assisté
- Régulateur/limiteur de vitesse
- Renault MULTI-SENSE (choix et personnalisation des modes de conduite)
- Système de surveillance de la pression des pneus
- Volant réglable en hauteur et profondeur

### Design extérieur

- Coques de rétroviseurs extérieurs Noir Nacré
- Jantes alliage 17" Aquila

### Design intérieur

- Décor de console « Dot Effect »
- Planche de bord Brun Foncé
- Pommeau de levier de vitesse et Volant en cuir<sup>1</sup>
- Sellerie tissu brun foncé
- Surtapis aux places avant et arrière

### Multimédia

- 2 prises USB et 1 prise jack aux places avant
- Prises 12V (une prise par rangée de sièges)
- Système multimédia avec grand écran tactile vertical 8,7" haute résolution, reconnaissance vocale, Bluetooth®, gestion centralisée de plusieurs fonctions du véhicule et compatibilité Android Auto™ et Apple CarPlay™
- Son Arkamys® 8 haut-parleurs

### Confort

- Accoudoir central avant avec rangement
- Aérateurs aux places arrière
- Ambiance lumineuse et éclairage de bienvenue
- Carte Renault accès et démarrage mains-libres
- Climatisation automatique bi-zone
- Feux de jour et feux arrière à LED
- Feux LED Pure Vision
- Lève-vitres électriques avant et arrière impulsionnels et protection anti-pincement
- Miroirs de courtoisie avec éclairage
- Modularité One Touch (sièges rabattables à commande électrique depuis panneau de commande dans le coffre ou tablette)
- Pare-brise panoramique Lumière avec occultation par vélum
- Rétroviseur intérieur électrochrome
- Rétroviseurs extérieurs dégivrants, réglables et rabattables électriquement
- Siège conducteur avec réglage lombaire
- Sièges arrière 2 rang individuels coulissants avec dossiers réglables sur 2 positions
- Sièges avant à réglages manuels
- Tiroir Easy-Life avec éclairage, réfrigéré

### Options

- Caméra de recul
- Pack Famille (Ecrans Vidéo dans les appuis-tête avec 2 casques sans fil et Lecteur DVD-USB-Carte SD, Stores pare-soleil sur portes arrière)
- Pack 7 places (Configuration 7 places, Climatisation additionnelle)
- Pack Sécurité (Freinage actif d'urgence, Alerte Distance Sécurité)
- Pack Visio System (Commutation automatique des feux de route/croisement, Alerte de survitesse avec reconnaissance des panneaux de signalisation, Avertisseur d'angles morts, Alerte de franchissement de ligne)
- Peinture métallisée ou peinture spéciale
- Roue de secours<sup>2</sup>
- Toit ouvrant panoramique avec occultation par vélum électrique

<sup>1</sup> Cuir d'origine bovine  
<sup>2</sup> Indisponible sur moteur Diesel

# Atelier créatif

## ZEN (LIFE+)



Argonaute 18"



Quartz Diamanté 19"  
Gris Erbé



Planche de bord Brun Foncé



Sellerie mixte tissu / similicuir Brun Foncé

### Sécurité et conduite

- Caméra de recul
- Pack Sécurité (Freinage actif d'urgence, Alerte Distance de Sécurité)
- Pack Visio-System (Alerte de franchissement de ligne, Avertisseur d'angles morts, Commutation automatique des feux de route/croisement, Avertisseur de sur vitesse avec reconnaissance des panneaux de signalisation)

### Design Extérieur

- Jantes alliage 18" Argonaute

### Design intérieur

- Decor de console «Dot Effect» ou «Hologram»
- Planche de bord Brun Foncé ou Gris Lune
- Sellerie mixte similicuir/textile Brun Foncé
- Volant cuir<sup>1</sup> Nappa

### Confort

- Console suspendue avec rangement
- Pare-brise athermique et anti UV
- Rétroviseurs extérieurs dégivrants, réglables et rabattables électriquement avec indexation sur marche arrière
- Siège conducteur électrique, massant, 6 voies avec réglage lombaire
- Siège passager manuel 6 voies avec réglage lombaire

### Multimédia

- Renault R-LINK 2 : Système multimédia connecté avec grand écran tactile vertical 8,7" haute résolution, navigation carte Europe, reconnaissance vocale, Bluetooth<sup>®</sup>, gestion centralisée de plusieurs fonctions du véhicule, services connectés et compatibilité Android Auto<sup>™</sup> et Apple CarPlay<sup>™</sup>

### Options

- Bose<sup>®</sup> Surround System avec 12 haut-parleurs et Active Noise Control
- Jantes alliage 19" Quartz Diamanté Gris Erbé
- Pack 4CONTROL (Châssis à 4 roues directrices 4CONTROL, Amortissement piloté, Jantes alliage 19" Quartz Diamanté)
- Pack 7 places (Configuration 7 places, Climatisation additionnelle)<sup>2</sup>
- Pack City (Easy Park Assist, Hayon motorisé avec ouverture mains-libres)
- Pack Cuir<sup>1</sup> (Sellerie cuir Riviera, Siège passager électrique 6 voies/massant, Sièges avant chauffants)
- Pack Famille (Ecrans Vidéo dans les appuis-tête avec 2 casques sans fil et Lecteur DVD-USB-Carte SD, Stores pare-soleil sur portes arrière)

- Pack Hiver (Pare-Brise chauffant, Sièges avant passager et arrière latéraux chauffants, Lave-phares, Volant chauffant)
- Pack Technologie (Régulateur de vitesse adaptatif, Affichage tête haute)
- Peinture métallisée ou peinture spéciale
- Roue de secours<sup>3</sup>
- Toit ouvrant électrique panoramique avec occultation par vélum électrique

<sup>1</sup> Cuir d'origine bovine.

<sup>2</sup> Si Sellerie Cuir : 3<sup>ème</sup> rang en cuir synthétique premium.

<sup>3</sup> Indisponible sur moteur Diesel.

# Atelier créatif

## INTENS (ZEN+)



Sellerie cuir\* Riviera Brun Foncé



Quartz Diamanté 19" Gris Erbé



Sellerie Cuir\* Riviera Gris Sable



Planche de bord Brun Foncé

### Design extérieur

- Jantes Alliance 19" Quartz Diamantée

### Design intérieur

- Décor de console «Dot Effect» ou «Hologram»
- Planche de bord Brun Foncé ou Gris Lune
- Sellerie cuir<sup>1</sup> Riviera Brun Foncé

### Confort


- Pack City (Easy Park Assist et Hayon motorisé avec ouverture mains-libres)
- Pack Technologie (Régulateur de vitesse adaptatif, Affichage tête haute)
- Siège conducteur et passager électriques massants et chauffants réglages 6 voies et réglage lombaire

### Options

- Bose® Surround System avec 12 haut-parleurs et Active Noise Control
- Pack 4CONTROL (Châssis à 4 roues directrices 4CONTROL, Amortissement piloté)
- Pack 7 places (Configuration 7 places, Climatisation additionnelle)<sup>2</sup>
- Pack Famille (Ecrans Vidéo dans les appuis-tête avec 2 casques sans fil et Lecteur DVD-USB-Carte SD, Stores pare-soleil sur portes arrière)

- Pack Hiver (Pare-brise chauffant, Sièges arrière latéraux chauffants, Lave-phares, Volant chauffant)
- Peinture métallisée ou spéciale
- Roue de secours<sup>3</sup>
- Toit ouvrant électrique panoramique avec occultation par vélum électrique


## Personnalisation intérieure



Décor de console «Dot Effect»



Décor de console «Silver Wood»



Décor de console «Hologram»

<sup>1</sup> Cuir d'origine bovine. Les sièges sont entièrement revêtus de cuir (fleur corrigée pigmentée/cuir de vachette) pour les faces avant de l'assise, du dossier, des appuis-têtes et des renforts latéraux. Les autres parties sont en textile enduit.  
<sup>2</sup> 3<sup>ème</sup> rang en cuir synthétique premium.  
<sup>3</sup> Indisponible sur moteur Diesel.



## INITIALE PARIS (INTENS+)



INITIALE PARIS 19"



KUBERA 20"



Planche de bord Brun Foncé



Sellerie Camaïeu Gris et Brun

### Sécurité et conduite

- Pack 4CONTROL (Châssis 4CONTROL à 4 roues directrices, Amortissement piloté)

### Design extérieur

- Jantes Alliage 19" INITIALE PARIS

### Design intérieur

- Décor de console «Silver Wood» ou «INITIALE PARIS»
- Décor INITIALE PARIS
- Planche de bord Gris Lune avec surpiqûres
- Sellerie Cuir<sup>1</sup> Nappa Pleine fleur Camaïeu ou Brun Foncé
- Surtapis INITIALE PARIS

### Multimédia

- Bose® Surround Sound System avec 12 haut-parleurs et Active Noise Control

### Confort

- Appuis-Tête avant et arrière Relax
- Sièges avant électriques, 10 voies avec réglage manuel de la longueur d'assise
- Stores pare-soleil sur portes arrière
- Vitrage latéral feuilleté

### Options

- Pack 7 places (Configuration 7 places, Climatisation additionnelle)<sup>2</sup>
- Jantes alliage 20" Kubera
- Système Multimédia arrière (Ecrans Vidéo dans les appuis-tête, 2 casques sans fil, Lecteur DVD, USB et Carte SD)
- Pack Hiver (Pare-brise chauffant, Sièges arrière latéraux chauffants, Lave-phares, Volant chauffant)
- Peinture métallisée ou peinture métallisée spéciale
- Roue de secours<sup>3</sup>
- Toit ouvrant électrique panoramique avec occultation par vélum électrique



Décor de console «INITIALE PARIS»



Décor de console «Silver Wood»

<sup>1</sup> Cuir d'origine bovine. Les sièges sont entièrement revêtus de cuir (fleur corrigée pigmentée / cuir de vachette) pour les faces avant de l'assise, du dossier, des appuis-tête et des renforts latéraux. Les autres parties sont en textile enduit.

<sup>2</sup> 3<sup>ème</sup> rang en cuir synthétique premium.

<sup>3</sup> Indisponible sur moteur Diesel.

# Votre Renault ESPACE

## Loisirs



- 1. Organiseur de coffre.** Pour un espace modulable et toujours bien rangé, avec son séparateur télescopique et sa courroie sur enrouleur, réglables sur deux rails
- 2. Barres de toit en aluminium et porte-skis.** Résistants, faciles à fixer et homologués City Crash Test
- 3. Porte-vélos sur attelage.** Basculable et repliable selon les modèles, transport facile et en toute sécurité de 2 à 4 vélos
- 4. Attelage escamotable.** Pratique et discret, le crochet se cache sous le véhicule lorsqu'il n'est pas utilisé



# Votre Renault ESPACE

## Style



1. **Décor de console personnalisable**
2. **Seuil de coffre inox.** Distinctif et discret, il habille et protège la zone de chargement de votre véhicule
3. **Seuil de porte badgé ESPACE**



# Équipements & options

	LIFE	ZEN	INTENS	INITIALE PARIS
<b>SÉCURITÉ ET AIDES À LA CONDUITE</b>				
<b>SÉCURITÉ</b>				
ABS avec aide au freinage d'urgence	●	●	●	●
Airbags frontaux conducteur et passager adaptatifs (Airbag passager déconnectable)	●	●	●	●
Airbags latéraux bassin/thorax conducteur et passager avant	●	●	●	●
Airbags rideaux de tête aux places avant et arrière	●	●	●	●
Capteur de pluie et de luminosité (Allumage automatique des feux de croisement, Déclenchement et cadencement des essuie-glaces)	●	●	●	●
Capteurs de toxicité et filtre combiné: protection ultrafine particule, gaz, odeur	●	●	●	●
Condamnation automatique des ouvrants en roulant	●	●	●	●
Fixations Isofix 3 sièges arrière	●	●	●	●
Frein de parking assisté	●	●	●	●
Kit de gonflage et de réparation	●	●	●	●
Prédisposition alarme (Accessoire)	●	●	●	●
Roue de secours	○	○	○	○
Système de surveillance de la pression des pneus	●	●	●	●
<b>SYSTÈMES D'AIDE À LA CONDUITE</b>				
Aide au parking avant, arrière et latérale	●	●	●	●
Caméra de recul	○	●	●	●
Pack Sécurité (Freinage actif d'urgence, Alerte Distance Sécurité)	○	●	●	●
Pack Visio System (Commutation automatique des feux de route/croisement, Alerte de survitesse avec reconnaissance des panneaux de signalisation, Avertisseur d'angles morts, Alerte de franchissement de lignes)	○	●	●	●
Pack City (Easy Park Assist, Hayon motorisé avec ouverture mains-libres)	-	○	●	●
Pack Technologie (Régulateur de vitesse adaptatif, Affichage tête haute)	-	○	●	●
Régulateur-limiteur de vitesse	●	●	-	-
<b>CONDUITE</b>				
Aide au démarrage en côte	●	●	●	●
Advanced Traction Control (Anti-patinage avancé)	●	●	●	●
Boîte manuelle 6 rapports	●	-	-	-
Boîte automatique EDC 6 ou 7 rapports (suivant motorisation)	-	●	●	●
Contrôle dynamique de trajectoire ESP	●	●	●	●
Direction à assistance électrique	●	●	●	●
Eco driving (Monitoring, Scoring, Coaching et conseils)	●	●	●	●
ESM (Energy Smart Management)	●	●	●	●
Ordinateur de bord	●	●	●	●
Pack 4CONTROL (Châssis à 4 roues directrices 4CONTROL, Amortissement piloté, Jantes alliage 19" Quartz Diamanté)	-	○	-	-
Pack 4CONTROL (Châssis à 4 roues directrices 4CONTROL, Amortissement piloté)	-	-	○	●
Renault MULTI-SENSE (choix des modes de conduite)	●	●	●	●
<b>DESIGN</b>				
<b>DESIGN EXTÉRIEUR</b>				
Coques de rétroviseurs extérieurs Noir Nacré	●	●	●	●
Feux LED Pure Vision	●	●	●	●
Jantes alliage 17" Aquila	●	-	-	-
Jantes alliage 18" Argonaute	-	●	-	-
Jantes alliage 19" Quartz Diamanté	-	○	●	-
Jantes alliage 19" INITIALE PARIS	-	-	-	●
Jantes alliage 20" Kubera (Accessoire)	-	-	-	○
Vitres latérales et lunette arrière surteintées	●	●	●	●
Peinture métallisée, Peinture spéciale	○	○	○	○
Peinture spécifique Noir Améthyste	-	-	-	○
<b>DESIGN INTÉRIEUR</b>				
Décor de console « Piano Brown »	●	-	-	-
Décor de console « Dot Effect »	-	●	●	-
Décor de console « Hologram »	-	○	○	-
Décor de console « Silver Wood »	-	○	○	●
Décor de console « INITIALE PARIS »	-	-	-	○
Pack Cuir* Riviera (Sellerie cuir* Riviera, Siège passager électrique 6 voies / massant, Sièges avant chauffants)	-	○	●	-

# Équipements & options

	LIFE	ZEN	INTENS	INITIALE PARIS
Planche de bord Brun Foncé	●	●	●	-
Planche de bord Gris Lune	-	○	○	-
Planche de bord Brun Foncé avec surpiqûres	-	-	-	●
Planche de bord Gris Lune avec surpiqûres	-	-	-	○
Sellerie tissu Brun Foncé	●	-	-	-
Sellerie similicuir /tissu Brun Foncé	-	●	-	-
Sellerie cuir* Riviera Brun Foncé	-	○	●	-
Sellerie cuir* Riviera Gris Sable	-	-	○	-
Sellerie cuir* Nappa Brun Foncé	-	-	-	○
Sellerie cuir* Nappa Camaïeu Gris /Brun	-	-	-	●
Surtapis de sol avant et arrière	●	●	●	-
Surtapis de sol avant et arrière INITIALE PARIS	-	-	-	●

## CONFORT & MULTIMÉDIA

CONFORT				
Aérateurs aux places arrière	●	●	●	●
Ambiance lumineuse et éclairage de bienvenue	●	●	●	●
Appuis-tête avant et arrière Relax	-	-	-	●
Carte Renault mains-libres avec allumage des feux à l'approche	●	●	●	●
Climatisation automatique bi-zone	●	●	●	●
Lève-vitres électriques avant et arrière avec commande à impulsion et protection antipincement	●	●	●	●
Miroirs de courtoisie avec éclairage	●	●	●	●
Pack 7 places (Configuration 7 places, Climatisation additionnelle)**	○	○	○	○
Pack Hiver (Pare-brise chauffant, Sièges avant chauffant, Sièges arrière latéraux chauffants, Lave-phares, Volant chauffant)	-	○	○	○
Pare-brise panoramique Lumière avec occultation par vélum	●	●	●	●
Pare-brise athermique et anti-UV	-	●	●	●
Rétroviseur intérieur jour / nuit automatique	●	●	●	●
Rétroviseurs extérieurs électriques dégivrants avec sonde de température, rabattables électriquement	●	-	-	-
Rétroviseurs extérieurs électriques, dégivrants, à mémoire avec sonde de température et rabattables électriquement	-	●	●	●
Toit ouvrant électrique panoramique avec occultation par vélum électrique	○	○	○	○
Vitrage latéral feuilleté	-	-	-	●

## SIÈGES

Sièges arrière individuels coulissants avec dossiers réglables	●	●	●	●
Siège conducteur manuel 6 voies et réglage lombaire. Siège passager manuel 6 voies	●	-	-	-
Siège conducteur électrique massant 6 voies et réglage lombaire. Siège passager manuel 6 voies et réglage lombaire	-	●	-	-
Sièges conducteur et passager électriques massants et chauffants réglables 6 voies et réglage lombaire	-	○	●	-
Sièges conducteur et passager électriques, massants, ventilés, chauffants, 10 voies avec réglage manuel de la longueur d'assise	-	-	-	●
Volant cuir* réglable en hauteur et profondeur	●	-	-	-
Volant cuir* Nappa réglable en hauteur et profondeur	-	●	●	●

## MULTIMÉDIA

Pack Famille (Écrans Vidéo dans les appuis-tête avec 2 casques sans fil et Lecteur DVD-USB-Carte SD, Stores pare-soleil aux portes arrière)	○	○	○	-
Système multimédia avec grand écran tactile vertical 8,7" haute résolution, reconnaissance vocale, Bluetooth®, gestion centralisée de plusieurs fonctions du véhicule et compatibilité Android Auto™ et Apple CarPlay™	●	-	-	-
Renault R-LINK 2 : Système multimédia connecté avec grand écran tactile vertical 8,7" haute résolution, navigation carte Europe, reconnaissance vocale, Bluetooth®, gestion centralisée de plusieurs fonctions du véhicule, services connectés et compatibilité Android Auto™ et Apple CarPlay™	-	●	●	●
Prises 12V rang 1, rang 2 et rang 3	○	○	●	●
Prises USB et mini-jack rang 1 et rang 2	○	○	●	●
Son Arkamys® 8 haut-parleurs	●	●	●	-
Son Bose® Surround System 12 haut-parleurs avec Active Noise Control	-	○	○	●

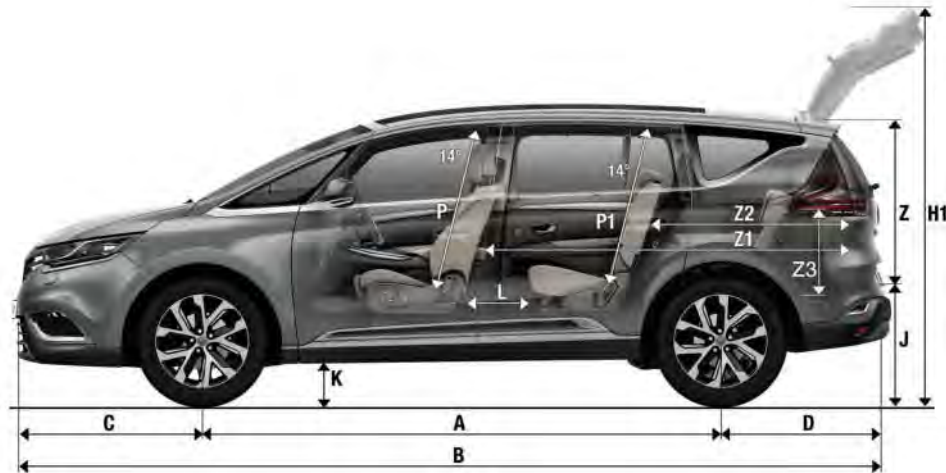
## AMÉNAGEMENT

Console suspendue avec rangement et éclairage d'ambiance	-	●	●	●
Modularité One-Touch (sièges rabattables à commande électrique depuis le panneau de commande dans le coffre ou la tablette Renault R-LINK 2)	●	●	●	●
Poches aumônière accessibles au rang 2	●	●	●	●
Rangements sous console et accoudoir	●	●	●	●
Tiroir Easy-Life avec éclairage, réfrigéré	●	●	●	●

● : Série ○ : Option \* Cuir d'origine bovine. Les sièges sont entièrement revêtus de cuir (fleur corrigée pigmentée / cuir de vachette) pour les faces avant de l'assise, du dossier, des appuis-têtes et des renforts latéraux. Les autres parties sont en textile enduit.

\*\* Si Sellerie Cuir : 3<sup>ème</sup> rang en cuir synthétique premium.

# Dimensions



## VOLUME de COFFRE (dm<sup>3</sup>)

Volume de coffre VDA sièges tout avant 5 places / 7 places replié	785/719
Volume de coffre sièges tout avant 5 places / 7 places replié	888/812
Volume de coffre VDA sièges tout arrière 5 places / 7 places replié	680/614
Volume de coffre VDA 7 places 3 <sup>e</sup> rang ouvert	247
Volume maxi VDA, sièges arrière rabattus (jusqu'au pavillon) 5 places / 7 places	2 101/2 035
Volume de rangement VDA sous plancher de coffre amovible 5 places	106

## PLAN COTÉ (mm)

A Empattement à vide	2884
B Longueur hors tout	4857
C Porte-à-faux avant	1034
D Porte-à-faux arrière	939
E Voie avant au sol, jantes 18"	1630
F Voie arrière au sol, jantes 18"	1621
G Largeur hors tout sans / avec rétroviseurs / avec rétroviseurs repliés	1888/2 128/ 1 914
H Hauteur à vide	1677
H1 Hauteur avec hayon ouvert à vide	2 106
J Hauteur seuil de coffre à vide	710

## PLAN COTÉ (mm)

K Garde au sol	160
L Rayon aux genoux de la 2 <sup>e</sup> rangée	308
M Largeur aux coudes avant	1549
M1 Largeur aux coudes arrière	1543
N Largeur aux épaules avant	1494
N1 Largeur aux épaules arrière	1480
P Hauteur sous pavillon à 14° de la 1 <sup>re</sup> rangée (places avant)	906
P1 Hauteur sous pavillon à 14° de la 2 <sup>e</sup> rangée (places arrière)	874

## PLAN COTÉ (mm)

Y Largeur entrée supérieure de coffre	870
Y Largeur entrée maximum de coffre	1 160
Y1 Entrée inférieure de coffre	1 140
Y2 Largeur intérieure entre passages de roues	1 090
Z Hauteur entrée de coffre	800
Z1 Longueur de chargement maxi (sièges arrière rabattus)	2 020
Z2 Longueur de chargement derrière les sièges arrière	1 075
Z3 Hauteur sous tablette arrière	460



# Roue libre

## Puissances et émotions

Renault ESPACE tient toutes les promesses motrices dues à son rang : dynamisme, agrément, efficacité. L'ensemble de ses nouvelles motorisations Blue dCi et TCe FAP possède une distribution à chaîne et est associé à la boîte de vitesses automatique à double embrayage EDC. Un renouvellement des moteurs pour plus de plaisir de conduite.



### TCe 225 EDC FAP Émotions fortes

Ce nouveau moteur TCe 225 EDC FAP disposant d'une cylindrée de 1.8L est centré sur la performance et le plaisir de conduire. Grâce à son injection directe et son fort couple, il offre des sensations uniques. Ces sensations sont renforcées par la boîte de vitesses automatique à double embrayage EDC, qui offre une forte réactivité et des reprises incisives, quel que soit le régime moteur. Faites monter le plaisir.

### Blue dCi 160 EDC Confort de conduite

Le moteur Blue dCi 160 EDC bénéficie d'une nouvelle cylindrée de 2.0L qui permet un réel confort et plus de plaisir de conduite au quotidien. Couplée à la boîte de vitesses automatique à double embrayage EDC, cette nouvelle génération de moteur diesel apporte à l'Espace dynamisme, souplesse et un excellent agrément de conduite grâce à ses 350 N.m de couple.

### Blue dCi 200 EDC Plus de puissance

Grâce à sa cylindrée de 2.0L et sa puissance de 200 chevaux, le nouveau Blue dCi 200 est un moteur haute performance. Son couple de 400N.m promet des accélérations franches et vous procurera plaisir de conduite et sensations uniques, dignes d'Espace. Couplé à la boîte de vitesses automatique à double embrayage EDC, ce moteur offre agilité et réactivité à tous les régimes.

# Roue libre

## MOTEUR

	TCe 225 EDC FAP	Blue dCi 160 EDC	Blue dCi 200 EDC
Carburant	Essence	Diesel	Diesel
Type de boîte de vitesses	BVA 7	BVA 6	BVA 6
Cylindrée (cm³)	1798	1997	1997
Nombre de cylindres	4	4	4
Nombre total de soupapes	16	16	16
Puissance maxi kW CEE (ch)	165 (225)	118 (160)	147 (200)
Couple maxi Nm CEE (m.kg)	300	360	400
Type d'injection	Directe	Common Rail 2500bars	Common Rail 2500bars
Alimentation en air	Simple fixe	Simple Turbo à géométrie variable pilotée électriquement	Simple Turbo à géométrie variable pilotée électriquement
Stop & Start	Oui	Oui	Oui
Norme de dépollution	Euro6	Euro6	Euro6
Système de dépollution	FAP	SCR	SCR

## DIRECTION SANS - AVEC 4CONTROL

	TCe 225 EDC FAP	Blue dCi 160 EDC	Blue dCi 200 EDC
Direction	Assistance électrique	Assistance électrique	Assistance électrique
Diamètre de braquage entre trottoirs (m)	11,9 / 11,1	11,9 / 11,1	11,9 / 11,1
Nombre de tours de volant entre butées	2,9 / 2,5	2,9 / 2,5	2,9 / 2,5

## ROUES ET PNEUMATIQUES

Jantes de référence	18"	18"	18"
Pneumatiques de référence AV/AR	235/60 R18 (403124941 R)	235/60 R18 (403124941 R)	235/60 R18 (403124941 R)

## FREINAGE

Système d'assistance au freinage d'urgence	Série	Série	Série
Système de contrôle de stabilité - ESC	Série	Série	Série
Avant : disque ventilé Ø (mm)	320 / 28	320 / 28	320 / 28
Arrière : disque plein Ø (mm)	290 / 11	290 / 11	290 / 11

## PERFORMANCES

Aérodynamique SCx (m²)	0,884	0,874	0,874
Vitesse maxi (km/h)	224	200	215
400 m D.A. (s)	16,1	17,6	16,8
1000 m D.A. (s)	28,8	32,5	30,5
0-100 km/h (s)	7,9	10,5	9,1
Reprise : 80km/h - 120km/h (s) en 4 <sup>e</sup> / 5 <sup>e</sup>	6	8,4	7,4

## CONSOMMATIONS ET EMISSIONS (EN L-100km ET G-km) SELON LE REGLEMENT EUROPEEN

	TCe 225 EDC FAP	Blue dCi 160 EDC	Blue dCi 200 EDC
Protocole d'homologation	WLTP	WLTP	WLTP
CO <sub>2</sub> (g/km)	168	135	139
Cycle urbain (l/100km)	9,2	5,7	6,2
Cycle extra-urbain (l/100km)	6,3	4,8	4,7
Cycle mixte (l/100km)	7,4	5,1	5,3

## CAPACITÉS

Réservoir à carburant (l)	58	58	58
Capacité du réservoir urée (l)	-	22	22

## MASSES (kg) 5 PLACES - 7 PLACES

À vide en ordre de marche (sans option) (M.V.O.D.M.) sans conducteur	1633 / 1672	1758 / 1797	1765 / 1804
Maxi autorisé (M.M.A.C.)	2417	2532	2542
Total roulant (M.T.R.)	4417	4532	4542
Charge utile (CU)	784 / 745	774 / 735	777 / 738
Masse maxi remorquable freinée (12% pente)	2000	2000	2000
Masse maxi remorquable non freinée	750	750	750
Maxi charge sur toit (kg)	80	80	80

Renault ESPACE

Le temps vous appartient

