



RENAULT
La vie, avec passion

Renault CAPTUR





CAPTUR

Renault CAPTUR INITIALE PARIS

La ville un ton au-dessus



En version INITIALE PARIS, Renault Captur sublime vos déplacements quotidiens. Habillée de Noir Améthyste, sa carrosserie bi-ton reflète les plus beaux décors de la ville. Grille de calandre étoilée griffée INITIALE PARIS, jantes alliage 17" INITIALE PARIS diamantées, votre crossover ajoute le raffinement à l'aventure. L'aménagement intérieur le confirme : planche de bord gainée façon cuir, volant en cuir Nappa, sièges revêtus de cuir Nappa de la plus belle facture. Vous évoluez dans un monde de sensations nouvelles où rien n'est laissé au hasard, comme en témoignent les clignotants dynamiques. Finition parfaite et haute technologie se mettent à l'unisson pour votre plus grand confort.

Le meilleur de la ville

Renault Captur a l'œil à tout : il évalue les places de stationnement avant de vous aider à vous garer, vous prévient des dangers possibles, vous aide à freiner en cas d'urgence et surveille tout ce qui se passe autour de vous. Renault Captur, l'aventure maîtrisée!



Protection

Doté d'airbags frontaux et latéraux avant, Renault Captur développe un très fort instinct de protection. À l'arrière, le système de fixation Isofix sécurise l'installation de sièges enfant.



Aide au démarrage en côte

Lors d'un démarrage en pente, la pression de freinage est automatiquement maintenue pendant 2 secondes pour vous laisser le temps de manœuvrer.



Easy Park Assist

Garez-vous facilement ; grâce à ses capteurs, le système mesure l'espace disponible avant de prendre la main sur le volant pendant la manœuvre, vous permettant de réaliser le créneau parfait.





Avertisseur d'angle mort

Le système détecte la présence de tout véhicule engagé dans la zone que vos rétroviseurs ne vous permettent pas de distinguer. Actif entre 30 et 140 km/h, l'avertisseur d'angle mort vous alerte immédiatement par un signal lumineux.



Aide au freinage d'urgence

Un obstacle soudain ? Laissez vos réflexes s'exprimer. Brusquement enfoncée, la pédale de frein renforce automatiquement votre freinage pour réduire votre distance d'arrêt.



Feux additionnels de virage

Lors d'une prise de virage, le feu antibrouillard, du côté où vous tournez, s'allume automatiquement pour assurer un champ de vision élargi.

Chromo zone



Orange Atacama (TE)
Toit Noir Étoilé (TE)

Toit
Ivoire (OS)



Toit
Gris Platine (TE)




Toit Orange
Atacama (TE)



Bleu Océan (TE)
Toit Noir Étoilé (TE)

Toit
Ivoire (OS)



Toit
Gris Platine (TE)



Toit
Bleu Océan (TE)



Bleu Marine Fumé (OV)
Toit Noir Étoilé (TE)

Toit
Ivoire (OS)



Toit
Gris Platine (TE)



Toit Bleu Marine
Fumé (OV)




Blanc Nacré (TS)*
Toit Noir Étoilé (TE)

Toit
Blanc Nacré (TS)



Ivoire (OS)*
Toit Noir Étoilé (TE)

Toit
Ivoire (OS)



* Teinte également disponible sur version INITIALE PARIS
** Disponible uniquement sur INITIALE PARIS
OV : opaque vernis
TE : peinture métallisée
OS : Opaque vernis spécial
TS : Peinture métallisée avec vernis special
Photos non contractuelles



Rouge Flamme (TS)
Toit Noir Étoilé (TE)

Toit
Gris Platine (TE)




Gris Platine (TE)*
Toit Noir Étoilé (TE)

Toit
Gris Platine (TE)




Gris Cassiopée (TE)*
Toit Noir Étoilé (TE)

Toit
Ivoire (OS)*




Toit Gris
Cassiopée (TE)



Noir Étoilé (TE)*
Toit Gris Platine (TE)

Toit
Ivoire (OS)*



Toit
Noir Étoilé (TE)



Noir Améthyste (TS)**
Toit Gris Platine (TE)

Toit
Noir Étoilé (TE)**



Atelier créatif

LIFE



Ambiance intérieure foncée, visuel présenté avec option Radio Connect R&Go



Sellerie tissu Carbone Foncé



Enjoliveur 16" Extreme

Sécurité

- 3 appuis-tête arrière réglables en hauteur
- ABS avec répartiteur électronique de freinage, ESP
- Aide au freinage d'urgence
- Aide au démarrage en côte
- Airbags frontaux et latéraux (tête/thorax) conducteur et passager
- Alerte d'oubli ceinture conducteur
- Ceintures de sécurité conducteur et passager avant réglables en hauteur
- Ceinture centrale arrière 3 points
- Condamnation automatique des portes en roulant
- Condamnation centralisée des portes avec télécommande à radiofréquence
- Energy Smart Management
- Kit de gonflage et de réparation
- Répétiteurs latéraux
- Système de détection de la pression des pneus
- Systèmes Isofix 3 points aux places latérales arrière et passager avant

Design extérieur

- Enjoliveurs 16" Extrême
- Coques de rétroviseurs extérieurs Noir Grainé
- Boucliers ton caisse
- Signature lumineuse à LED en forme de «C»
- Feux arrière à LED
- Skis avant et arrière Noir Grainé
- Poignées de porte ton caisse
- Peinture extérieure mono-ton

Design intérieur

- Ambiance intérieure foncée
- Insert Chrome sur tableau de bord
- Décors intérieurs Ivoire (cerclages d'aérateurs, jonc console centrale et cerclages des haut-parleurs, embase de levier de vitesse)
- Sellerie tissu Carbone Foncé

Conduite

- Système d'ouverture par carte sans fonction mains-libres
- Direction assistée électrique à assistance variable
- Mode de conduite ECO avec bouton d'activation
- Système Stop & Start
- Ordinateur de bord
- Régulateur-limiteur de vitesse

Visibilité - projecteurs - rétroviseurs - vitres

- Lunette arrière chauffante
- Lève-vitres avant et arrière électriques
- Rétroviseurs extérieurs électriques et dégivrants + sonde température

Confort

- Cache-bagages
- Siège conducteur et volant réglables en hauteur
- Vitres teintées
- Miroir de courtoisie côtés conducteur et passage

Multimédia

- Pré-équipement radio avec câblage et antenne sans haut-parleur

Rangements et modularité

- Tiroir Easy Life Ivoire
- Banquette arrière coulissante, rabattable 1/2-2/3

Options

- Roue de secours galette
- Peinture métallisée
- Radio Connect R&Go (avec commande satellite au volant, 2 prises USB, Bluetooth®, support smartphone et application R&Go offerte)

ZEN (LIFE +)



Ambiance intérieure contrastée, visuel présenté avec Pack Confort



Jante alliage 16" Adventure
Diamantée Noir



Sellerie fixe Ivoire / Noir



Sellerie fixe Caramel



Sellerie fixe Bleu Océan



Sellerie déhoussable
Ivoire



Sellerie déhoussable
Caramel



Sellerie déhoussable
Bleu Océan

Design extérieur

- Jantes alliage 16" Adventure Diamantées Noir
- Coques de rétroviseurs extérieurs Noir brillant
- Insert protection inférieure de porte Chrome

Design intérieur

- Sellerie tissu Ivoire/Noir
- Volant TEP

Confort

- Climatisation manuelle

Multimédia

- Écran multimédia tactile 7" compatible Android Auto™ et Apple CarPlay™ (radio MP3, Bluetooth®, prises USB et jack), commandes sur volant

Rangements & modularité

- Tiroir Easy Life avec éclairage
- Plancher de coffre modulable

Options

- Roue de secours galette
- Peinture extérieure bi-ton
- Peinture métallisée
- Ambiance intérieure contrastée
- Sellerie tissu Carbone Foncé
- Trois selleries déhoussables (Ivoire, Bleu, Caramel)
- Deux selleries fixes alternative Caramel ou Bleu
- Décors extérieurs Bleu/Rouge/ Orange Atacama/Ivoire / Brun Cappuccino
- Décors intérieurs Bleu Océan / Caramel
- Pack Navigation (Navigation Nav&Go, cartographie Europe de l'Ouest, service TMC)
- Pack Confort (climatisation automatique, capteurs de pluie et de luminosité)
- Pack City (aide au parking arrière, rétroviseurs rabattables électriquement)
- Pack Visibilité (projecteurs Full LED Pure Vision, projecteurs antibrouillard LED avec fonction cornering)
- Pack Easy (carte mains-libres, lève-vitre conducteur impulsif)

*Disponible prochainement.

Atelier créatif

INTENS (ZEN +)



Ambiance intérieure foncée, visuel présenté avec option R-LINK Evolution et sellerie cuir Noir



Jante alliage 17" Emotion
Diamantée Noir



Sellerie déhoussable
Ivoire



Sellerie déhoussable
Caramel



Sellerie déhoussable
Bleu Océan



Sellerie TEP/Tissu
Gris Chiné



Sellerie TEP/Tissu
Brun



Sellerie Cuir Noir

Design extérieur

- Jantes alliage 17" Emotion Diamantées Noir
- Skis avant et arrière Gris
- Peinture extérieure bi-ton
- Bande Chrome sur hayon
- Moustache de calandre avant Chrome

Design intérieur

- Décors intérieurs Chrome Satiné (cerclages d'aérateurs, jonc console centrale et cerclages des haut-parleurs, embase de levier de vitesse)
- Sellerie mixte TEP/tissu Gris Chiné
- Pédalier aluminium, plafonniers LED, pare-soleil avec miroirs de courtoisie rétroéclairés et range-lunettes
- Volant et pommeau de levier de vitesse en cuir* pleine fleur

Conduite

- Système d'ouverture par carte avec fonction mains-libres
- Aide au parking arrière

Visibilité, projecteurs, rétroviseurs, vitres

- Lève-vitre impulsif conducteur (avec fonction antipincement)
- Projecteurs avant Full LED Pure Vision
- Projecteurs antibrouillard LED
- Projecteurs antibrouillard avec fonction cornering (éclairage de virage)
- Rétroviseurs extérieurs rabattables électriquement et automatiquement
- Rétroviseur intérieur électrochrome

Confort

- Accoudoir central avant
- Climatisation automatique
- Capteurs de pluie et de luminosité
- Vitres arrière surteintées

Multimédia

- Media Nav Evolution (système multimédia avec écran tactile 7" compatible Android Auto™** et Apple CarPlay™**, navigation Nav&Go, Bluetooth®, info Trafic, prises USB et jack)
- Cartographie Europe de l'Ouest

Options

- Roue de secours galette
- Peinture extérieure mono-ton
- Peinture extérieure métallisée
- Toit en verre fixe
- Ambiance intérieure contrastée
- Trois selleries déhoussables (Ivoire, Bleu, Caramel)
- Sellerie mixte TEP/tissu Brun
- Sellerie en cuir* avec sièges avant chauffants
- Décors extérieurs Bleu/Rouge/Orange Atacama/Ivoire/Brun Cappuccino

- Décors intérieurs Bleu Océan / Rouge / Caramel /Ivoire/Chrome Patiné
- R-LINK Evolution (système multimédia connecté avec écran tactile 7" haute résolution, navigation avec cartographie Europe, reconnaissance vocale, Bluetooth®, services connectés et compatibilité Android Auto™)
- Pack City Plus (Caméra de recul et aide au parking avant)
- Pack Techno Bose® (système multimédia R-LINK Evolution avec Android Auto™, radio DAB, cartographie Europe, Easy Park Assist avec radars avant, arrière, latéraux et caméra de recul, détecteur d'angle mort, système audio premium Bose® Sound System avec 6 enceintes et 1 caisson de basse)

* Cuir d'origine bovine.

** Disponible prochainement.

Personnalisation

INTÉRIEUR



Décor intérieurs Bleu Océan*



Décor intérieurs Caramel*



Décor intérieurs Rouge*

*Embase de levier de vitesse chromée si boîte EDC

EXTÉRIEUR



Décor Extérieurs Brun Cappuccino



Décor Extérieurs Bleu Pacifique



Décor Extérieurs Rouge



Décor Extérieurs Orange Atacama



Décor Extérieurs Ivoire

Atelier créatif

INITIALE PARIS (INTENS+)



Ambiance intérieure contrastée



Jante alliage 17"
INITIALE PARIS diamantée Noir



Sellerie en cuir* Nappa
Noir Titane

Sellerie cuir* Nappa
Camaïeu Ivoire / Noir Titane

Design extérieur

- Jantes alliage 17" INITIALE PARIS diamantées Noir
- Skis avant et arrière spécifiques INITIALE PARIS
- Clignotant LED à défilement
- Signature «INITIALE PARIS» sur les protections inférieures de porte, les seuils de porte et la grille de calandre avant
- Grille de calandre étoilée griffée INITIALE PARIS

Design intérieur

- Ambiance intérieure contrastée
- Sellerie cuir* Nappa Camaïeu Ivoire/Noir Titane avec sièges avant chauffants
- Pédales et seuil de porte en aluminium
- Planche de bord et médaillons de porte habillés façon cuir avec surpiqûres
- Surtapis
- Volant en cuir* Nappa

Conduite

- Easy Park Assist avec radars avant, arrière, latéraux et caméra de recul
- Détecteur d'angle mort

Multimédia

- R-LINK Bose® (système multimédia R-LINK Evolution avec Android Auto™, radio DAB, cartographie Europe, système audio premium Bose® Sound System avec 6 enceintes et 1 caisson de basse)

Options

- Roue de secours galette
- Toit en verre fixe
- Sellerie en cuir* Nappa Noir Titane avec sièges avant chauffants

*Cuir d'origine bovine.

Équipements & options

	Life	Zen	Intens	INITIALE PARIS
SÉCURITÉ				
3 appuis-têtes arrière réglables en hauteur	●	●	●	●
ABS avec répartiteur électronique de freinage, ESP	●	●	●	●
Aide au freinage d'urgence	●	●	●	●
Aide au démarrage en côte	●	●	●	●
Airbags frontaux et latéraux (tête/thorax) conducteur et passager	●	●	●	●
Alerte d'oubli ceinture conducteur	●	●	●	●
Ceintures de sécurité conducteur et passager avant réglables en hauteur	●	●	●	●
Ceinture centrale arrière 3 points	●	●	●	●
Condamnation automatique des portes en roulant	●	●	●	●
Condamnation centralisée des portes avec télécommande à radiofréquence	●	●	●	●
Energy Smart Management	●	●	●	●
Kit de gonflage et de réparation	●	●	●	●
Répétiteurs latéraux	●	●	●	●
Système de détection de la pression des pneus	●	●	●	●
Systèmes Isofix 3 points aux places latérales arrière et passager avant	●	●	●	●
PRÉSENTATION EXTÉRIEURE				
Enjoliveurs 16" Extreme	●	-	-	-
Jantes alliage 16" Adventure Diamantées Noir	-	-	-	-
Jantes alliage 17" Emotion Diamantées Noir	-	-	●	-
Jantes alliage 17" INITIALE PARIS Diamantées Noir	-	-	-	●
Coques de rétroviseurs extérieurs Noir Grainé	●	-	-	-
Coques de rétroviseurs extérieurs Noir brillant	-	●	-	-
Coques de rétroviseurs extérieurs ton caisse	-	-	●	●
Insert protection inférieure de porte Chrome	-	●	●	●
Kit de gonflage (pas de cric)	●	●	●	●
Boucliers ton caisse	●	●	●	●
Signature lumineuse à LED en forme de «C»	●	●	●	●
Feux arrière à LED	●	●	●	●
Skis avant et arrière Noir Grainé	●	●	-	-
Skis avant et arrière Gris	-	-	●	-
Skis avant et arrière spécifiques INITIALE PARIS	-	-	-	●
Poignées de porte ton caisse	-	●	●	●
Roue de secours galette	○	○	○	○
Peinture extérieure mono-ton	●	●	○	-
Peinture extérieure bi-ton	-	●	●	●
Peinture métallisée	○	○	○	○
Bande Chrome sur hayon	-	-	●	●
Toit en verre fixe	-	-	○	○
Moustache de calandre avant Chrome	-	-	-	●
Clignotant LED à défilement	-	-	●	●
Signature «INITIALE PARIS» sur les protections inférieures de porte et les seuils de porte	-	-	-	●
Grille de calandre étoilée griffée «INITIALE PARIS»	-	-	-	●
Décor extérieurs (insert protections inférieures de porte et cabochons de roue) Bleu Pacifique	-	○	○	-
Décor extérieurs (insert protections inférieures de porte et cabochons de roue) Rouge	-	○	○	-
Décor extérieurs (insert protections inférieures de porte et cabochons de roue) Orange Atacama	-	○	○	-
Décor extérieurs (insert protections inférieures de porte et cabochons de roue) Ivoire	-	○	○	-
Décor extérieurs (insert protections inférieures de porte et cabochons de roue) Brun Cappuccino	-	○	○	-
PRÉSENTATION INTÉRIEURE				
Ambiance intérieure foncée	●	●	●	-
Ambiance intérieure contrastée	-	○	○	●
Insert Chrome sur tableau de bord	●	●	●	●
Décor intérieurs Ivoire (cerclages d'aérateurs, jonc console centrale et cerclages des haut-parleurs, embase de levier de vitesse)	-	-	○	-
Décor intérieurs Chrome Satiné (cerclages d'aérateurs, jonc console centrale et cerclages des haut-parleurs, embase de levier de vitesse)	●	-	-	●
Décor intérieurs Bleu Océan (Embase de levier de vitesse chromée si boîte EDC)	-	○	○	-
Décor intérieurs Rouge (Embase de levier de vitesse chromée si boîte EDC)	-	-	○	-
Décor intérieurs Caramel (Embase de levier de vitesse chromée si boîte EDC)	-	○	○	-
Décor intérieurs Chrome Patiné	-	-	○	-
Sellerie tissu Carbone Foncé	●	○	-	-
Sellerie tissu Ivoire/Noir	-	●	-	-
Trois selleries déhoussables (Ivoire, Bleu, Caramel)	-	○	○	-
Deux selleries fixes tissu Caramel ou Bleu	-	○	-	-
Sellerie mixte TEP / tissu Gris Chiné	-	-	●	-
Sellerie mixte TEP / tissu Brun	-	-	○	-
Sellerie en cuir* avec sièges avant chauffants	-	-	○	-
Sellerie cuir* Nappa Camaïeu Ivoire/Noir Titane avec sièges avant chauffants	-	-	-	●
Sellerie en cuir* Nappa Noir Titane avec sièges avant chauffants	-	-	-	○
Pédalier aluminium, rétroviseur central électrochrome, plafonniers LED, pare-soleil avec miroirs de courtoisie rétroéclairés et range-lunettes	-	-	●	●

	Life	Zen	Intens	INITIALE PARIS
Planche de bord et médaillons de porte habillés façon cuir avec surpiqûres	-	-	-	●
Surtapis	-	-	-	●
Volant TEP	-	●	-	-
Volant et pommeau de levier de vitesse en cuir* pleine fleur	-	-	●	-
Volant en cuir* Nappa et pommeau de levier de vitesse en cuir* pleine fleur	-	-	-	●
CONDUITE				
Aide au parking arrière sans caméra	-	Pack City	●	-
Aide au parking arrière avec caméra de recul	-	-	Pack City Plus	-
Easy Park Assist avec radars avant, arrière, latéraux et caméra de recul	-	-	-	●
Détecteur d'angle mort	-	-	-	●
Système d'ouverture par carte sans fonction mains-libres	●	●	-	-
Système d'ouverture par carte avec fonction mains-libres	-	-	●	●
Direction assistée électrique à assistance variable	●	●	●	●
Mode de conduite ECO avec bouton d'activation	●	●	●	●
Système Stop&Start	●	●	●	●
Ordinateur de bord	●	●	●	●
Régulateur-limiteur de vitesse	●	●	●	●
VISIBILITÉ - PROJECTEURS - RÉTROVISEURS - VITRES				
Lunette arrière chauffante	●	●	●	●
Lève-vitres arrière électriques	●	●	●	●
Lève-vitres électriques avant	●	●	●	●
Lève-vitre impulsionnel conducteur (avec fonction antipincement)	-	-	●	●
Projecteurs avant Full LED Pure Vision	-	Pack Visibilité	●	●
Projecteurs antibrouillard LED avec fonction cornering (éclairage de virage)	-	Pack Visibilité	●	●
Rétroviseurs extérieurs électriques et dégivrants + sonde température	●	●	●	●
Rétroviseurs extérieurs rabattables électriquement et automatiquement	-	Pack City	●	●
CONFORT				
Accoudoir central avant	-	-	●	●
Climatisation manuelle	-	●	-	-
Climatisation automatique	-	Pack Confort	●	●
Capteurs de pluie et de luminosité	-	Pack Confort	●	●
Cache-bagages	●	●	●	●
Condamnation électrique des portes	●	●	●	●
Siège conducteur et volant réglables en hauteur	●	●	●	●
Vitres arrière surteintées	-	-	●	●
Vitres teintées	●	●	-	-
Miroir de courtoisie côtés conducteur et passager	●	●	●	●
AUDIO - MULTIMÉDIA				
Écran multimédia tactile 7" compatible Android Auto™** et Apple CarPlay™** (radio MP3, Bluetooth®, prises USB et jack), commandes sur volant	-	●	●	-
Pack Navigation (navigation Nav&Go, cartographie Europe de l'Ouest, service TMC)	-	○	●	-
R-LINK Evolution (système multimédia connecté avec écran tactile 7" haute résolution, navigation avec cartographie Europe, reconnaissance vocale, Bluetooth®, services connectés et compatibilité Android Auto™)	-	-	○	-
Radio Connect R&Go (avec commande satellite au volant, 2 prises USB, Bluetooth®, support smartphone et application R&Go offerte)	○	-	-	-
Pré-équipement radio avec câblage et antenne sans haut-parleur	●	-	-	-
RANGEMENTS & MODULARITÉ				
Tiroir Easy Life Ivoire	●	●	●	●
Tiroir Easy Life avec éclairage	-	●	●	●
Banquette arrière coulissante, rabattable 1/2-2/3	●	●	●	●
Plancher de coffre modulable	-	●	●	●
PACKS				
Pack Confort (climatisation automatique, capteurs de pluie et de luminosité)	-	○	-	-
Pack City (aide au parking arrière, rétroviseurs rabattables électriquement)	-	○	-	-
Pack City Plus (aide au parking avant et caméra de recul)	-	-	○	-
Pack Visibilité (projecteurs Full LED Pure Vision, projecteurs antibrouillard LED avec fonction cornering)	-	○	-	-
Pack Techno Bose® (système multimédia R-LINK Evolution avec Android Auto™, radio DAB, cartographie Europe, Easy Park Assist avec radars avant, arrière, latéraux et caméra de recul, détecteur d'angle mort, système audio premium Bose® Sound System avec 6 enceintes et 1 caisson de basse)	-	-	○	-

● Série ○ Option - Non disponible * Cuir d'origine bovine. ** Disponible prochainement.

Accessoires

Design et personnalisation



1.

1. Marchepieds. Sortez des sentiers battus et offrez-vous un style baroudeur... Pratiques, ils vous facilitent l'accès à votre véhicule et à son toit. Ils protègent également la carrosserie des petits impacts du quotidien.

2. Seuil de coffre. Habillez et protégez le pare-chocs arrière avec un accessoire esthétique et sur mesure. Il apporte une touche design à l'arrière de votre véhicule.

3. Antenne requin – Noir Étoilé. Apportez une touche d'élégance avec cette antenne parfaitement intégrée à la ligne de votre véhicule.



1.



2.



3.

Confort et protection



4. Protection modulable de coffre EasyFlex. Indispensable pour protéger le coffre de votre véhicule et transporter des objets volumineux et salissants ! Elle se plie et se déplie en toute simplicité, en s'adaptant à la position des sièges arrière. Une fois complètement dépliée, elle couvre tout l'espace de chargement. Polyvalente et pratique, aussi bien pour votre quotidien que pour vos loisirs.

5. Tapis de sol textile premium. Apportez une touche de raffinement supplémentaire à votre véhicule. Sur mesure et personnalisés, ils se fixent rapidement grâce à des clips sécuritaires prévus à cet effet. Soumis à des tests très exigeants, ils garantissent le plus haut niveau de qualité, de sécurité et de durabilité. Faites-vous plaisir avec une qualité de matériaux haut de gamme.

Transport



6. Attelage démontable sans outil. Indispensable pour tracter ou porter en toute sécurité votre matériel tel que porte-vélos, remorque, bateau, caravane, matériel professionnel... D'origine Renault, il garantit une parfaite compatibilité avec votre véhicule. Grâce à sa rotule démontable facilement et sans outil, l'esthétisme de votre véhicule est préservé. Recommandé pour une utilisation fréquente.

7. Barres de toit. Idéales pour transporter un porte-vélos, un porte-skis ou un coffre de toit, et augmenter ainsi la capacité de portage du véhicule. D'origine Renault, elles répondent à des exigences supérieures aux normes de sécurité et de résistance. Jeu de 2 barres avec antivol.

8. Aide au stationnement. Indispensable pour manœuvrer en toute sérénité. Grâce à ses capteurs parfaitement intégrés, le système détecte tout obstacle derrière le véhicule. Vous êtes averti par un signal sonore, qu'il est possible de désactiver.

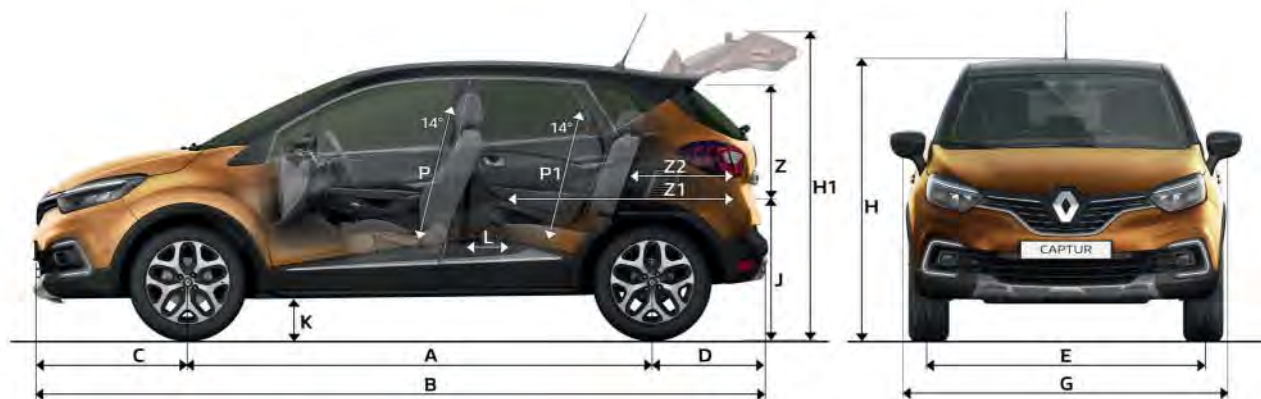
Roue libre

MOTEUR	TCe 90 - 18	TCe 130 FAP**	TCe 150 FAP**	TCe 150 EDC FAP**	dCi 90 - 18	dCi 90 EDC - 18	
Carburant	Essence sans plomb ou E10					Gazole	
Niveau de dépollution	Euro 6						
Type de moteur / d'injection	Turbo / Injection multipoint séquentielle	Turbo / Injection directe	Turbo / Injection directe	Turbo / Injection directe	Turbo / injection directe / common rail	Turbo / injection directe / common rail	
Technologie de dépollution	Filtre à particules (FAP)		Filtre à particules (FAP)	Filtre à particules (FAP)	Filtre à particules (FAP)	Filtre à particules (FAP)	
CARACTÉRISTIQUES MOTEUR							
Cylindrée (cm ³)	898	1330	1330	1330	1461	1461	
Nombre de cylindres / de soupapes	3 / 12	4 / 16	4 / 16	4 / 16	4 / 8	4 / 8	
Puissance maxi kW CEE (ch) au régime de (tr / min)	66 (90) à 5500 tr / min	NC	NC	NC	66 (90) à 4000 tr / min	66 (90) à 4000 tr / min	
Couple maxi Nm CEE (m.kg)	140 Nm à 2250 tr / min	NC	NC	NC	220 Nm à 1750 tr / min	220 Nm à 1750 tr / min	
Stop & Start	Oui	Oui	Oui	Oui	Oui	Oui	
BOÎTE DE VITESSES							
Type de boîte de vitesses	Manuelle	Manuelle	Manuelle	EDC	Manuelle	EDC	
Nombre de rapports	5	6	6	6	5	6	
DIRECTION							
Direction	Électrique à assistance variable de série						
Diamètre de braquage entre trottoirs (m)	10,42 tours						
Nombre de tours de volant (1 / 2 course)	1,3						
ROUES ET PNEUMATIQUES							
Pneumatiques de référence 16"	205 / 60R16 - LRR						
Pneumatiques de référence 17"	205 / 55R17 - LRR						
PERFORMANCES							
Aérodynamique SCx (valeur moyenne)	0,79	0,79	0,79	0,79	0,79	0,79	
Vitesse maxi (km / h)	171	NC	NC	NC	171	172	
0 - 100 km/h (s)	13"1	NC	NC	NC	13"10	13"80	
CONSOMMATIONS ET ÉMISSIONS (selon Directive Européenne 80 / 1 268 dans son dernier amendement)*							
Protocole d'homologation	WLTP	WLTP	WLTP	WLTP	WLTP	WLTP	
CO ₂ (g / km)	123	NC	NC	NC	111	113	
Cycle urbain (l / 100 km)	6,4	NC	NC	NC	4,6	4,5	
Cycle extra-urbain (l / 100 km)	4,8	NC	NC	NC	4,0	4,2	
Cycle mixte (l / 100 km)	5,4	NC	NC	NC	4,2	4,3	
CAPACITÉ							
Réservoir à carburant (l)	45	45	45	45	45	45	
MASSES (kg)							
Masse à vide en ordre de marche (MVODM)	1173	NC	NC	NC	1248	1294	
Masse maxi autorisée (MMAC)	1659	NC	NC	NC	1747	1784	
Masse totale roulante (MTR)	2559	NC	NC	NC	2655	2680	
Charge utile (CU)	486	NC	NC	NC	499	490	
Masse maxi remorque freinée (dans la limite du MTR)	900	NC	NC	NC	900	900	
Masse maxi remorque non freinée	620	NC	NC	NC	635	680	

*La consommation de carburant, comme l'émission de CO₂, est homologuée conformément à une méthode standard et réglementaire. Identique pour tous les constructeurs, elle permet de comparer les véhicules entre eux. La consommation en usage réel dépend des conditions d'usage du véhicule, des équipements et du style de conduite du conducteur. Pour optimiser la consommation, se référer aux conseils consultables sur www.renault.fr.

**Commercialisation ultérieure.

Schémas de dimensions



VOLUME DU COFFRE (dm³)

Volume VDA (norme ISO 3832) (sous tablette) (min/max)	377/455
Volume maxi, sièges arrière rabattus (jusqu'au pavillon)	1235

PLAN COTÉ (mm)

A Empattement	2606
B Longueur hors tout	4122
C Porte-à-faux avant	866
D Porte-à-faux arrière	650
E Voie avant	1531
F Voie arrière	1516
G Largeur hors tout sans rétroviseurs	1778

PLAN COTÉ (mm)

H Hauteur à vide	1566
H1 Hauteur avec hayon ouvert à vide	2031
J Hauteur seuil de coffre à vide	732
K Garde au sol en charge	170
L Rayon aux genoux de la 2 ^e rangée	215
M Largeur aux coudes avant	1380
M1 Largeur aux coudes arrière	1370
N Largeur aux épaules avant	1368
N1 Largeur aux épaules arrière	1330
P Hauteur sous pavillon à 14° de la 1 ^{re} rangée (places avant)	905
P1 Hauteur sous pavillon à 14° de la 2 ^e rangée (places arrière)	860

PLAN COTÉ (mm)

Y Largeur d'entrée supérieure / maximum de coffre	905/1010
Y1 Largeur d'entrée inférieure de coffre	983
Y2 Largeur intérieure entre passages de roues	990
Z Hauteur entrée de coffre	685
Z1 Longueur de chargement maxi (de porte de coffre à sièges arrière rabattus)	1512
Z2 Longueur de chargement derrière les sièges (banquette avancée/reculée)	884/724
Z3 Hauteur sous tablette arrière	595

